








**PK** Pareti  
Kitchenette®

## SOBADORA INDUSTRIAL

### INVICTA 400

-  Tamaño Sobadora  
620 x 410 x 560 mm (Frente x fondo x alto)
-  Material  
Acero inoxidable
-  Rodillo  
380 mm de ancho / 120 mm de diámetro
-  Potencia  
3 HP
-  Tensión nominal (V) / Frecuencia (Hz)  
220V / 50 Hz

**150  
KG**

## INVICTA 400

### • FUNCIONALIDADES CLAVE

- **SISTEMA DE REGULACIÓN DE ESPESOR**  
Permite ajustar la masa entre 1 mm y 30 mm con alta precisión.
- **FLUJO DE TRABAJO OPTIMIZADO**  
Bandejas con nuevo ángulo que mejoran la entrada y salida de masa.
- **DISEÑO HIGIÉNICO**  
Incluye contenedor de harina para mantener el área limpia.

### • SEGURIDAD

- Botón de parada de emergencia
- Estructura robusta de alto estándar

### • USO RECOMENDADO

- Panaderías
- Pizzerías
- Pastelerías
- Cocinas profesionales

*Compacta por fuera, poderosa por dentro.*